



**Sky**  
Elevator  
www.sky-elevator.com



# Sky-501

Elektronik Kurtarma Sistemleri

## TEKNİK ÇİZİM

# KURTARMA UNİTESİ

# PANO

## KURTARICI KLEMENS KARTI



## PANO BAĞLANTI TERMİNALİ



EGER KATINDA  
DURMAZSA LİNE EDİN  
11N4001

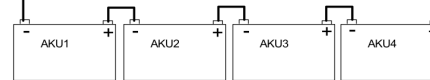
ANA ŞEBEKE

MOTOR YÜKSEK HIZ UÇLARINA

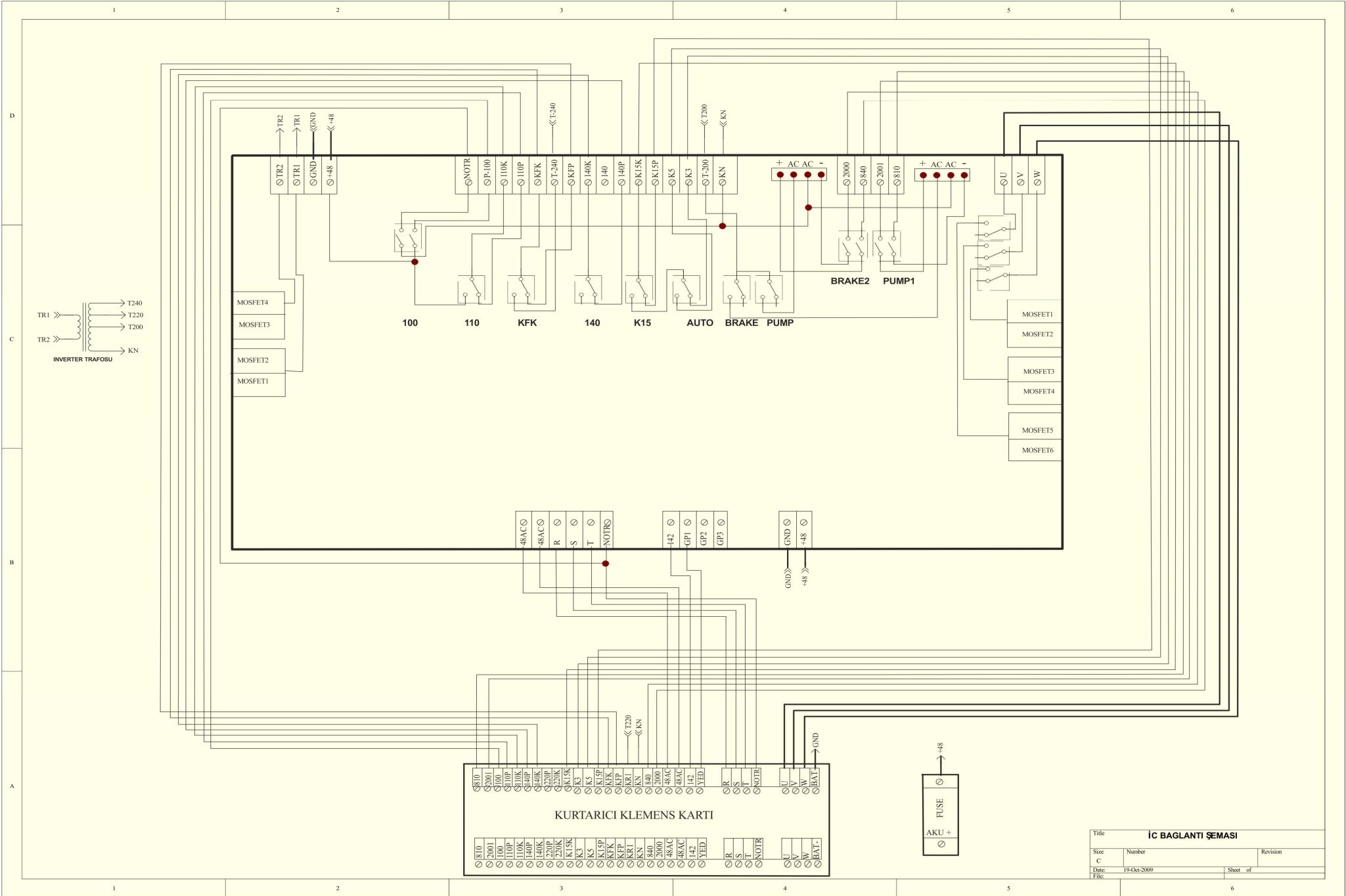
### U V W MOTOR HIZLI UÇLARINA

110.P	PANODAN GELEN 110
110.K	KUYUYA GİDEN 110
140.P	PANOYA GİDEN 140
140.K	KUYUDAN GELEN 140
810-	POMPA -
2001+	POMPA +
840+	FREN +
2000-	FREN -
K.N	KURTARICI(KAPI) NÖTR
100	PANODAKI ... DİREK BAĞLANIR
KF.P	KAPI FAZI PANO
KF.K	KAPI FAZI KUYU
K 3	OTOMATİK KAPI AC SİNYALİ DİREK BAĞLANIR
K 5	OTOMATİK KAPI KAPA SİNYALİ DİREK BAĞLANIR
KR 1	OTOMATİK KAPI RÖLEŞ BÖBİNİ
48 AC	PANO TRAFOSU 48 VOLTKÜ ŞARZI İÇİN
48 AC	PANO TRAFOSU 48 VOLTKÜ ŞARZI İÇİN
R	TERMİKİTEN SONRA R FAZI
S	TERMİKİTEN SONRA S FAZI
T	TERMİKİTEN SONRA T FAZI
NÖTR	ANA ŞEBEKE NÖTR
142	142 DİREK BAĞLANIR
869	869 DİREK BAĞLANIR

- OTOMATİK KAPI İÇİN KAPI FAZ KAPI NÖTR AYRICA ÇEKİNİZ
- FREN VE POMPANIN (+VE-) UÇLARINA DİKKATEDİNİZ

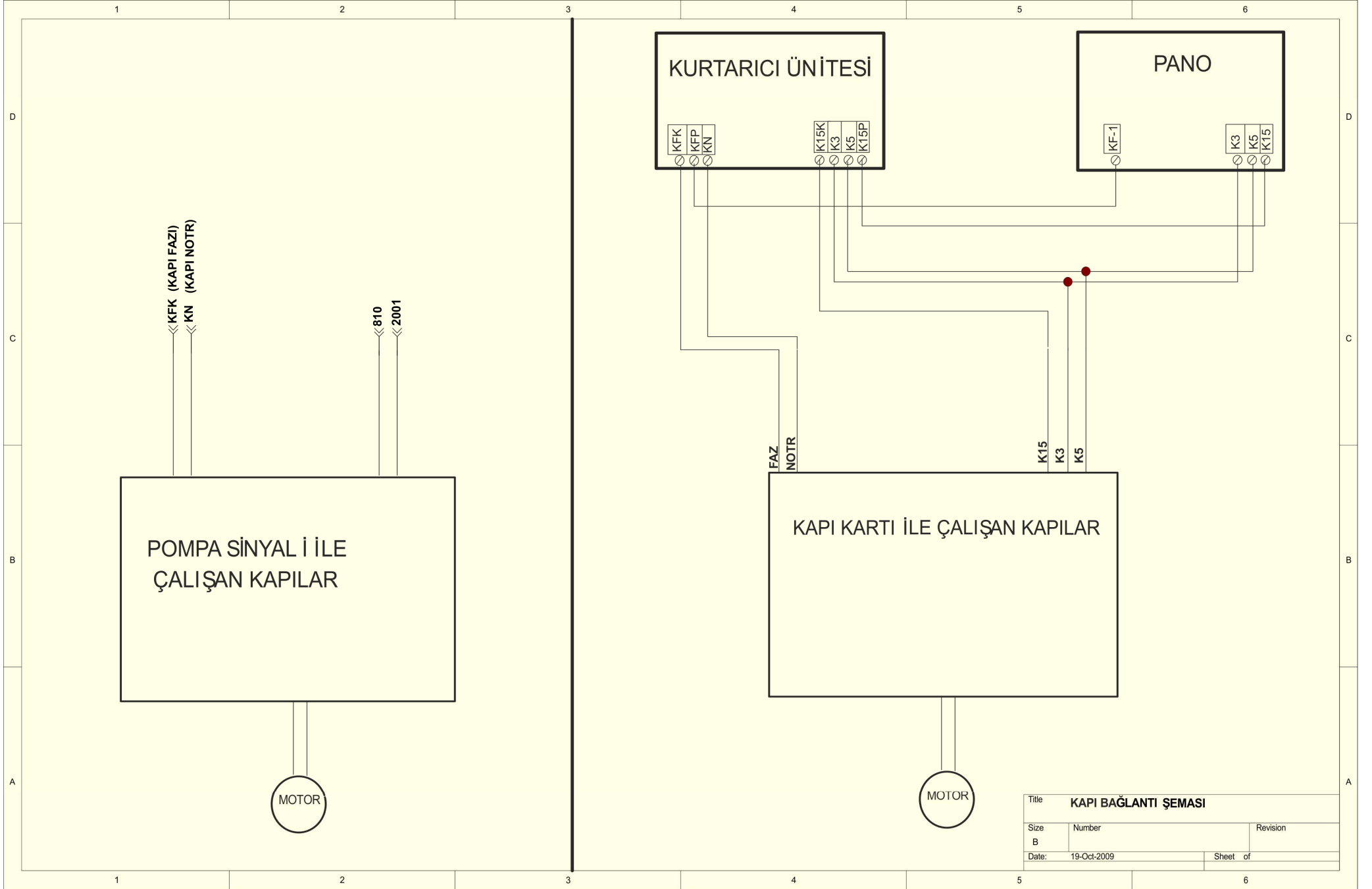


Title	SKY RESCUE BOARD MAIN CONNECTION		
Size	Number	Revision	
C			
Date:	25-Nov-2009	Sheet	of



Title **İÇ BAĞLANTI ŞEMASI**

Size	Number	Revision
C		
Date	19-Oct-2009	Sheet of
File:		



POMPA SİNYAL İ İLE  
ÇALIŞAN KAPILAR

MOTOR

«« KFK (KAPI FAZI)  
KN (KAPI NOTR)

«« 810  
«« 2001

KURTARICI ÜNİTESİ

KFK  
KFP  
KN  
K15K  
K3  
K5  
K15P

PANO

KF-1  
K3  
K5  
K15

KAPI KARTI İLE ÇALIŞAN KAPILAR

MOTOR

FAZ  
NOTR

K15  
K3  
K5

Title			KAPI BAĞLANTI ŞEMASI		
Size	Number		Revision		
B					
Date:	19-Oct-2009		Sheet		of

